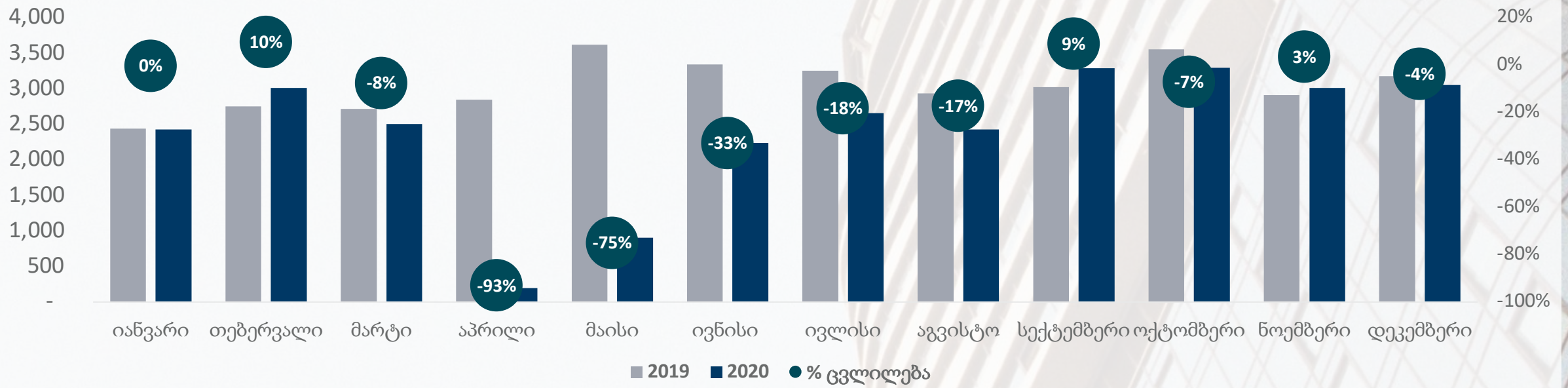


თბილისის საცხოვრებელი ბაზარი

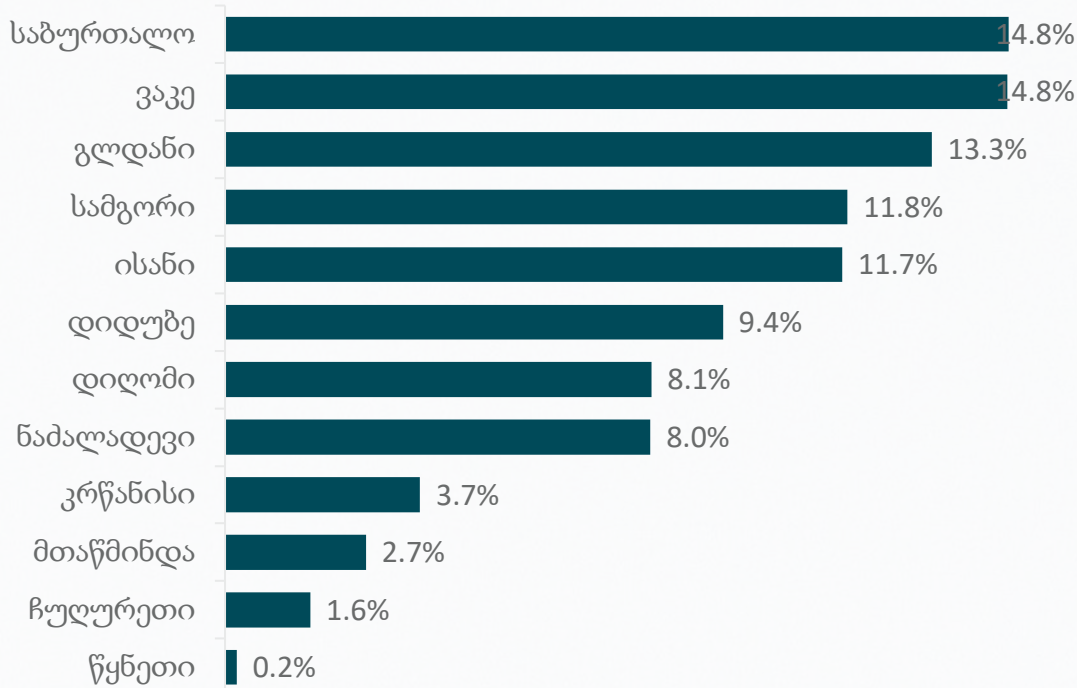
2021 წელს გაყიდული საცხოვრებელი უძრავი ქონების რაოდენობა სულ უფრო უახლოვდება 2019 წლის ნიშნულს

2019 და 2020 წლებში თბილისში გაყიდული სახლების/ბინების რაოდენობრივი შედარება და პროცენტული ცვლილება

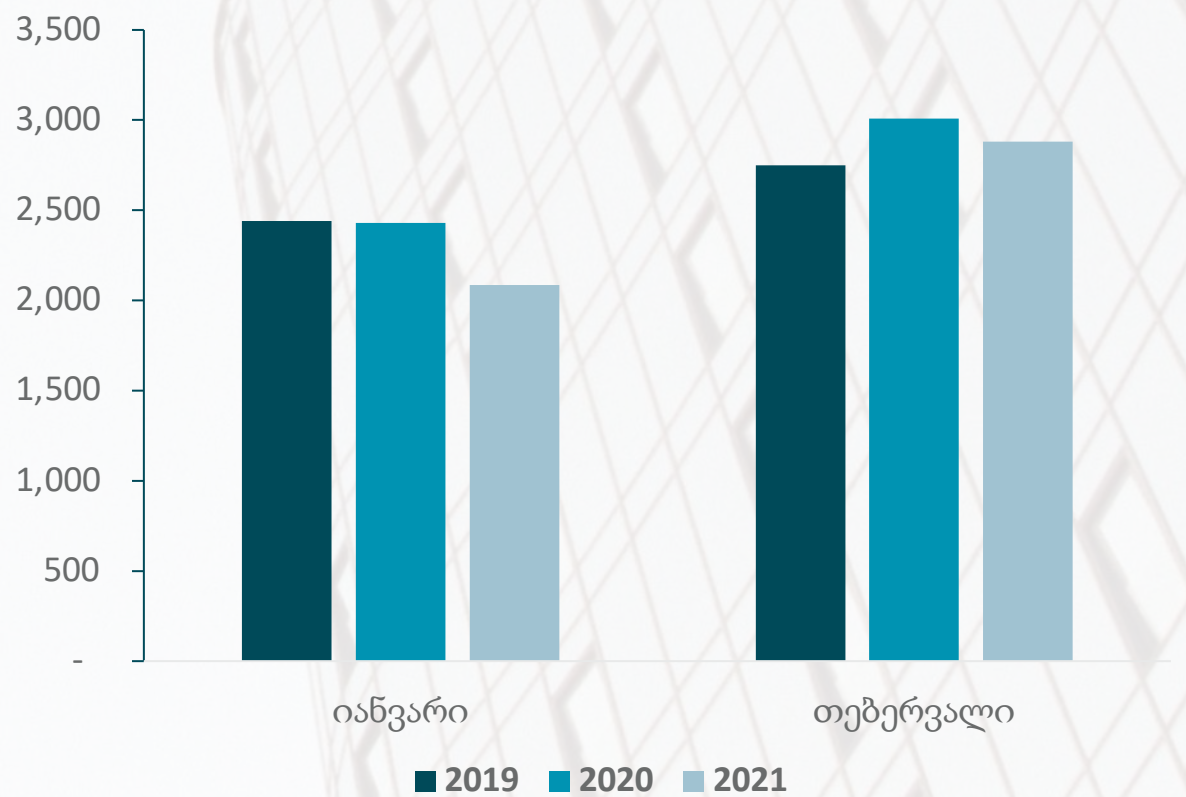


2020 წლის მეორე კვარტალში გაყიდვების დიდი ვარდნის მიუხედავად, თბილისის საცხოვრებელ ბაზარზე უძრავი ქონების გაყიდვები დაუბრუნდა 2019 წლის ნიშნულს. 2020 წლის სექტემბერსა და ნოემბერში გაყიდული სახლების/ბინების რაოდენობამ გადააჭარბა 2019 წლის იმავე თვეების მონაცემებს.

2021 წლის იანვარსა და თებერვალში თბილისში გაყიდული სახლების/ბინების პროცენტული გადანაწილება უბნების მიხედვით



2019, 2020 და 2021 წლის იანვარსა და თებერვალში თბილისში გაყიდული სახლების/ბინების რაოდენობის შედარება



2021 წლის იანვარსა და თებერვალში თბილისში ყველაზე მეტი საცხოვრებელი უძრავი ქონება გაიყიდა საბურთალოსა და ვაკეში.

2021 წლის პირველი ორი თვის ტრანზაქციები მეტ-ნაკლებად მიჰყვება ზოგადად არსებულ ტრენდს. მიუხედავად იანვრში ტრანზაქციების 14%-იანი კლებისა, 2021 წლის თებერვლის გაყიდვებმა 2019 წლის იმავე თვის მონაცემებს 5%-ით გადააჭარბა.